

Rahmenverglasung ROBUST

Mit leichter Aluminium-Konstruktion und dem Schiebefenstersystem kann man in ein Paar Sekunden die Terrasse (Veranda) in eine offene oder geschlossene je nach Wetter und Umgebungslufttemperatur umwandeln. Die Konstruktion nimmt nicht viel Platz ein, sie hat eine ausgezeichnete Lichtdurchlässigkeit und ermöglicht hohe Sichtbarkeit. Aluminium-Schieberahmensystem bietet hohe Variabilität, perfekte Lösung für das Entwässerungssystem und Ausführung in einem breiten Spektrum von Farben, die sich gänzlich dem Erscheinungsbild des Hauses anpassen. Es ist möglich, die Aluminium-Teile der Konstruktion, die ineinander einschieben, in zwei oder mehrere Teile auszugliedern.



Rahmenverglasung ROBUST

Hitzeübertragungskoeffizient

Uw von 1,1 bis 2,5 (W/m²K)

Schallschutz


Maximale Glasgröße: 24 mm

Zusammensetzung der Brille: 5-14-5 IZO, 6-12-6 IZO

Maximale Schalldämmung Rw: 35 dBA

Oberflächenbehandlung

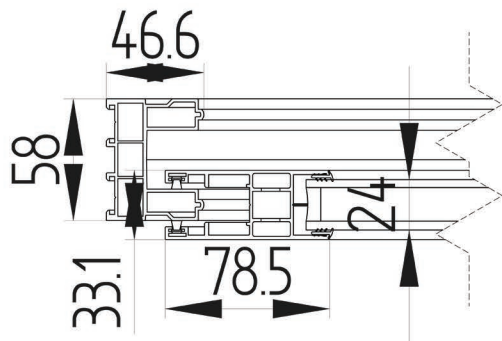
Standard RAL: (7016-ANTHRAZIT) matt Andere RAL: (glatt) + 15% Aufpreis
 (9006-SILBER) matt (Strukturiert) + 20% Zuschlag
 (9016-WEIß) matt



Teile



Rahmen: 58 mm x 46,6 mm

Riemenscheibenprofil: 33 mm x 78,5 mm



Schieben 2,3,4 und 6 Flügel.

Möglichkeit zweier und dreier Spuren.



Maximale Abmessungen des Flügels

Breite (L) = 2200 mm

Höhe (H) = 2600 mm

Maximales Flügelgewicht

100 kg