

Poolabdeckung STAR

EINZIGARTIGES DESIGN

Dieses Modell zeichnet sich durch seine atypische Form mit senkrechten Seitenwänden und sehr geringer Höhe aus. Die Fugen in den Ecken werden mit einem Spezialkleber verklebt, die Füllung ist 4 mm dickes Voll-Polycarbonat.

Die Poolabdeckung erfüllt eine Vielzahl von Funktionen. Sie schützt die Wasseroberfläche vor Verunreinigungen, reduziert die Wasserverdunstung, erleichtert die Wartung des Pools, hält die Wassertemperatur den ganzen Tag über konstant, reduziert die durch Sonneneinstrahlung oder zusätzliche Wassererwärmung entstehende Wärme, senkt die Heizkosten, verhindert Wärmeverluste, eliminiert das Risiko, dass Kinder oder Haustiere ins Wasser fallen, und nicht zuletzt kann sie die Badesaison bis zum Herbst verlängern. Gleichzeitig wird sie zu einem integralen Bestandteil des Exterieurs, deshalb gehen wir auf jede Kundenanfrage individuell ein und berücksichtigen die ästhetischen Anforderungen des Kunden. Wir bieten Ihnen eine Wahl zwischen dem Modell STAR und dem Modell KLASIK. Die Abdeckungen sind mit einer vollen Schiene und einer 2500 m langen Verlängerung hinter dem Becken ausgestattet, eine automatische Verriegelung sichert das Segment gegen Bewegungen auf der Schiene, eine Tür am höchsten Segment ermöglicht den Einstieg in das Becken.



Poolabdeckung STAR

Standardabmessungen der Abdeckung STAR

Breite	Länge	m2	Höhe	Anzahl der Abschnitte
3	6,46	19,4	650	3
3	8,6	25,8	700	4
3	10,73	32,2	800	5
3	12,87	38,6	850	6
3,25	6,46	21,0	650	3
3,25	8,6	28,0	700	4
3,25	10,73	34,9	800	5
3,25	12,87	41,8	850	6
3,5	6,46	22,6	650	3
3,5	8,6	30,1	700	4
3,5	10,73	37,6	800	5
3,5	12,87	45,0	850	6
3,75	6,46	24,2	650	3
3,75	8,6	32,3	700	4
3,75	10,73	40,2	800	5
3,75	12,87	48,3	850	6
4	6,46	25,8	650	3
4	8,6	34,4	700	4
4	10,73	42,9	800	5
4	12,87	51,5	850	6
4,25	6,46	27,5	650	3
4,25	8,6	36,6	700	4
4,25	10,73	45,6	800	5
4,25	12,87	54,7	850	6
4,5	6,46	29,1	700	3
4,5	8,6	38,7	750	4
4,5	10,73	48,3	800	5
4,5	12,87	57,9	850	6
4,75	6,46	30,7	700	3
4,75	8,6	40,9	750	4
4,75	10,73	51,0	800	5
4,75	12,87	61,1	900	6
5	6,46	32,3	700	3
5	8,6	43,0	750	4
5	10,73	53,7	850	5
5	12,87	64,4	900	6



Schiene STAR



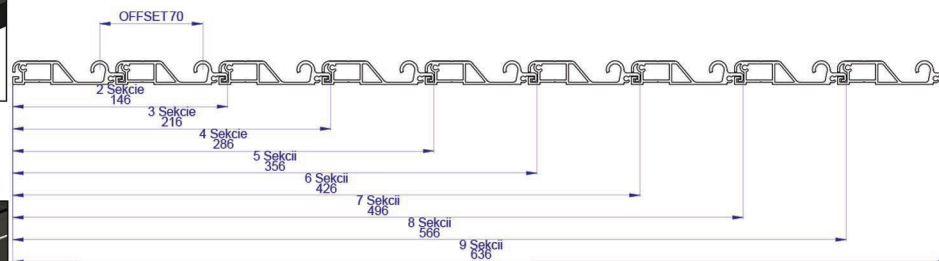
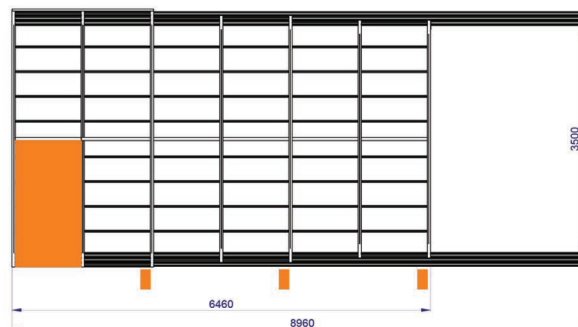
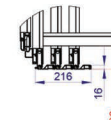
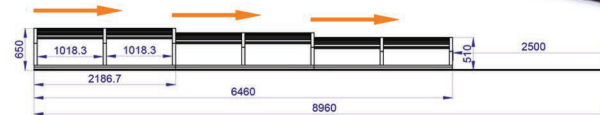

Abschnittsverriegelung
Abschnittsverriegelung gegen Aufpreis



Aufklappbare Vorderseite gegen
Aufpreis



Belüftungsklappe gegen Aufpreis



Die Konstruktion besteht aus 50x40mm Profilen, die Vorderseiten sind standardmäßig fest. Gegen einen Aufpreis können wir sie auch mit einer Klappe oder einer aufklappbaren Vorderseite anfertigen. Als Füllung verwenden wir Polycarbonat massiv Abkürzung PC 4mm oder Polycarbonat hohl Abkürzung PCD 10mm